

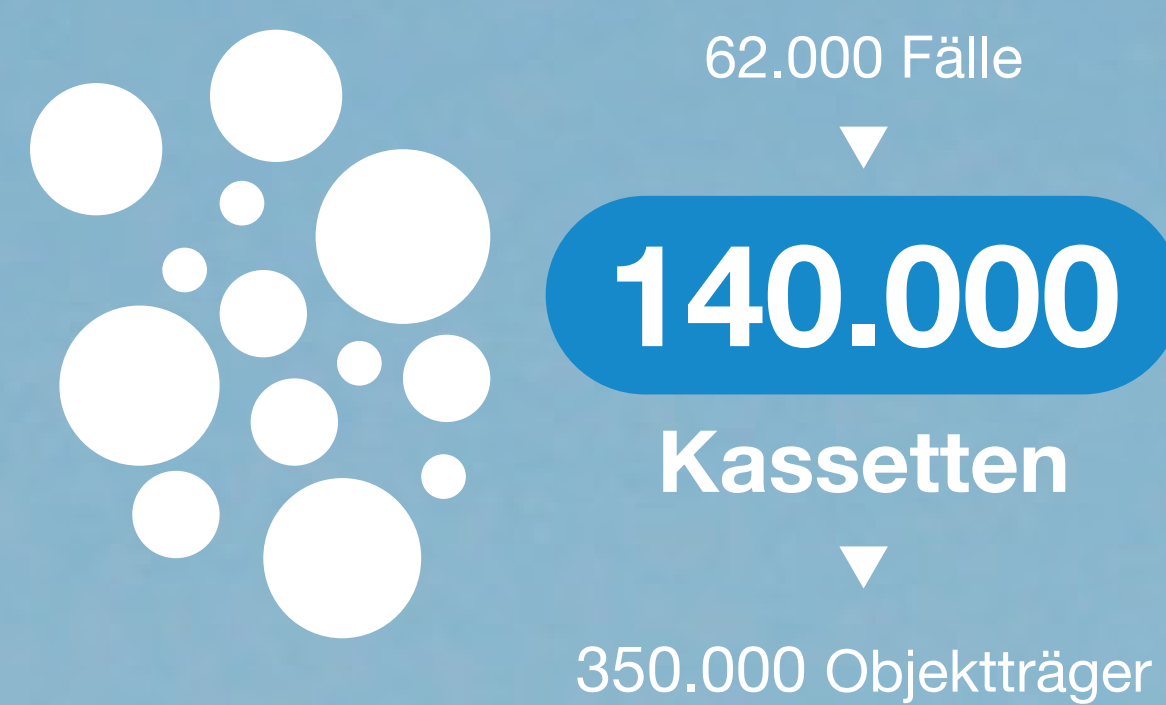
Unabhängigkeit durch Effizienz – der Erfolg von Dr. Weiß

Dr. Weiß erinnert sich an die Anfänge seiner Karriere als Pathologe. Lange Tage und oft Nächte harter Arbeit - keine ideale Situation für Menschen mit einer Familie und Hobbys.

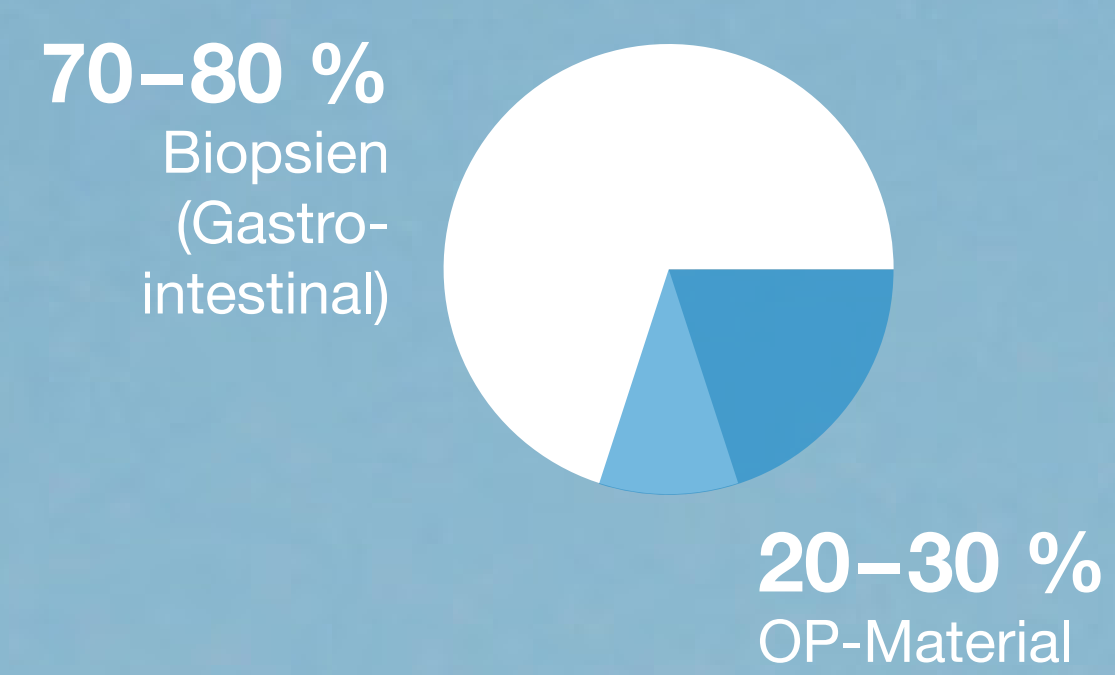
Als die Zahl qualifizierter Mitarbeiter immer weiter zurückging, verlieh Dr. Weiß seiner Vision Ausdruck und begann, sein Labor radikal zu optimieren. Er brauchte etwas, das ihm helfen würde, seine Träume zu verwirklichen: sein Labor menschlicher, erfolgreicher und effizienter zu machen.

Sakuras SMART Automation ermöglichte es Dr. Weiß, zeitaufwendige Prozesse zu automatisieren und die Effizienz und Qualität der Ergebnisse zu verbessern. So entstand ein wahrer Maßstab für die Welt der Histologie. Mit Stolz präsentieren wir Ihnen seine Erfolge.

Jährliches Volumen



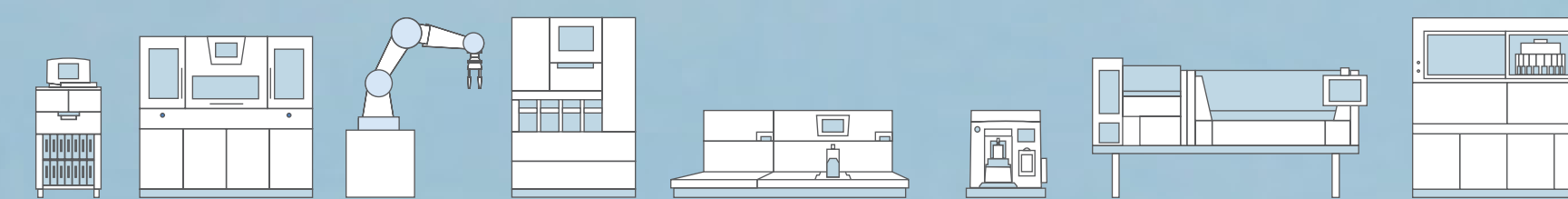
Gewebeart



Technologie


13 verwendete Instrumente

- 1 Batch-Prozessor
- 1 kontinuierlicher Prozessor
- 1 automatisiertes Transfersystem
- 1 automatisiertes Einbettungsinstrument
- 1 manuelles Einbettungsinstrument
- 3 halbautomatische Mikrotome
- 2 integrierte Färbe- und Filmabdecksysteme
- 2 IHC Färbesysteme
- 1 Objektträger-Scanner



Das Team

17 Mitarbeiter



Dauer

Zeit vom
Probeneingang
bis zum Eindecken
des Objektträgers



5 Std.

bei kontinuierlicher
Entwässerung

5 Min. 10 Sek.

MT-Zeit / Kassette

95%

fertig < 24 Stunden

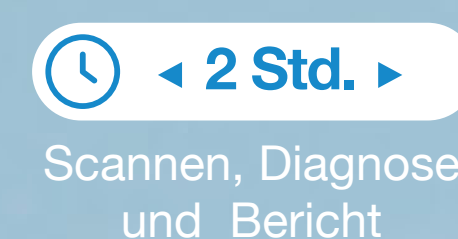
<1% Nacharbeit



Video ansehen

Dr. Manfred Weiß

Humanpathologie
Dr. Weiß MVZ GmbH
Inhaber/Pathologe



* fixiertes Gewebe ** für HE-gefärbte Objektträger



SAKURA